



CAMEROUN

RAPPORT DE SITUATION DE LA GESTION DU CHOLERA



N° 38

Période du 27/03/2023 au 14/04/2023

FAITS SAILLANTS

- 04 nouveaux districts de santé en épidémie dans la région du Centre (DS la Cité verte, DS de Djoungolo, DS de Mfou et DS d'Obala)
- Mission d'investigation conjointe CCOUSP, DRSP-Centre et District de santé à Obala
- 60 nouveaux cas dont 1 décès notifiés :
 - 42 cas dont 1 décès dans la région du Centre
 - 18 cas dans la région du Littoral

CHIFFRES CLÉS

- **02** Régions actives (Centre et Littoral)
- **06** Districts de Santé actifs
- **15 385** cas notifiés
- **1812** cas confirmés par culture (11,8%)
- **312** décès enregistrés
- Taux de létalité : **2,03%**
- Age médian : 27 ans (0,2-103 ans)
- Sexe ratio : H/F 2 : 1

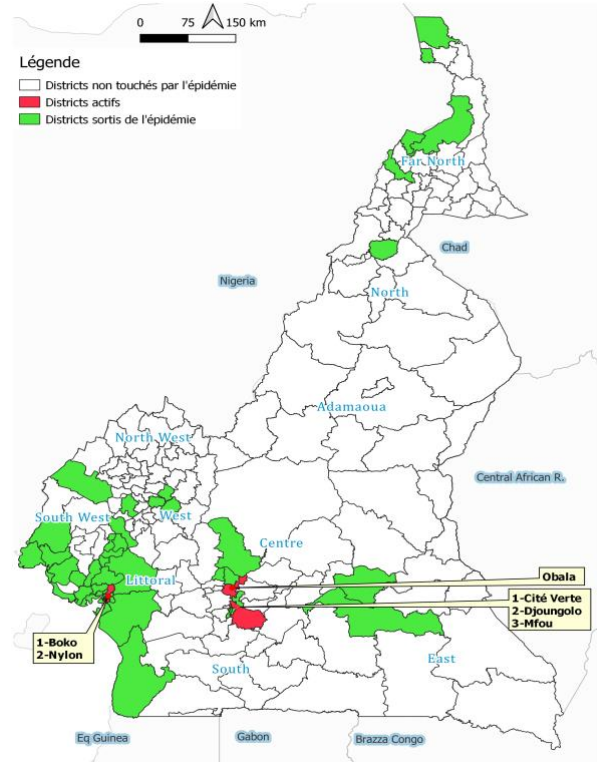


Figure 1 : Districts de Santé touchés dans les régions affectées au 14 Avril 2023

SITUATION EPIDÉMIOLOGIQUE NATIONALE

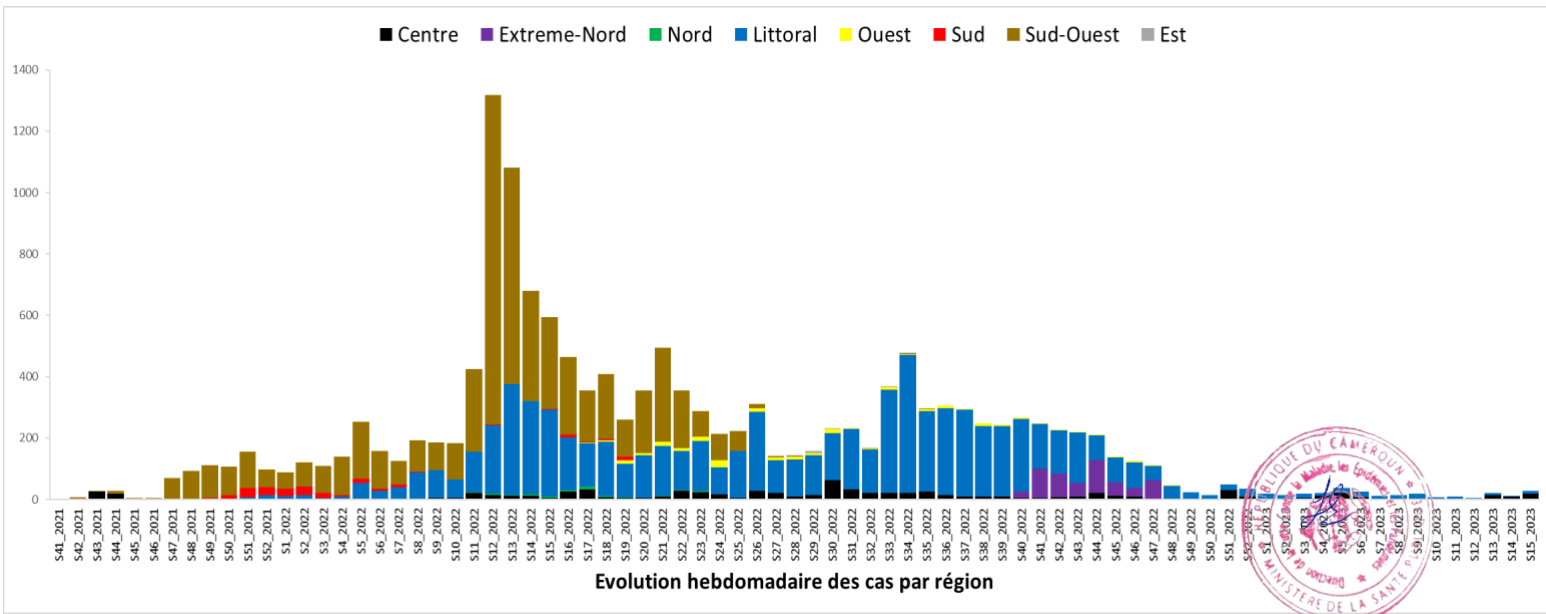


Figure 2 : Évolution hebdomadaire des cas de choléra par région au 14 Avril 2023



- La Région du Centre est le nouvel épicode de l'épidémie au niveau national depuis la 13^e semaine épidémiologique 2023.

Tableau I : Date de dernière notification des cas par Région en épidémie au 14 Avril 2023

Derniers foyers ayant enregistré des cas		Date de la dernière notification	Nombre de jours sans enregistrer de cas
Régions	Districts de santé		
Centre	Cité Verte, Djoungolo, Mfou*, Obala	12/04/2023	02
Littoral	Boko, Nylon*	12/04/2023	02

* Dernier district ayant notifié un cas de choléra dans la région concernée



Foyers actifs



Foyers en alerte

Source : Liste Linéaire Nationale au 14/04/2023

Tableau II : Résumé de la situation épidémiologique du choléra par région au 14 Avril 2023

Régions	Cas notifiés		Décès notifiés		Taux de létalité (%)	Taux d'attaque pour 10 000 hbts	Population 2022
	Nouveaux (27/03/23 au à 14/04/23)	Cumul	Nouveaux (27/03/23 au à 14/04/23)	Cumul			
Centre	42	802	1	28	3,49	1,52	5 188 860
Est	0	12	0	2	16,67	0,08	1392492
Extrême- Nord	0	486	0	18	3,70	0,92	5 104 209
Littoral	18	7 591	0	161	2,12	16,96	4 377 513
Nord	0	50	0	2	4,00	0,16	3 098 010
Ouest	0	203	0	7	3,45	0,85	2 358 730
Sud	0	214	0	2	0,93	2,24	909 197
Sud-Ouest	0	6 027	0	92	1,53	30,28	1 951 677
Total	60	15 385	1	312	2,03	5,41	27 795 843

Source : Liste Linéaire Nationale au 14/04/2023

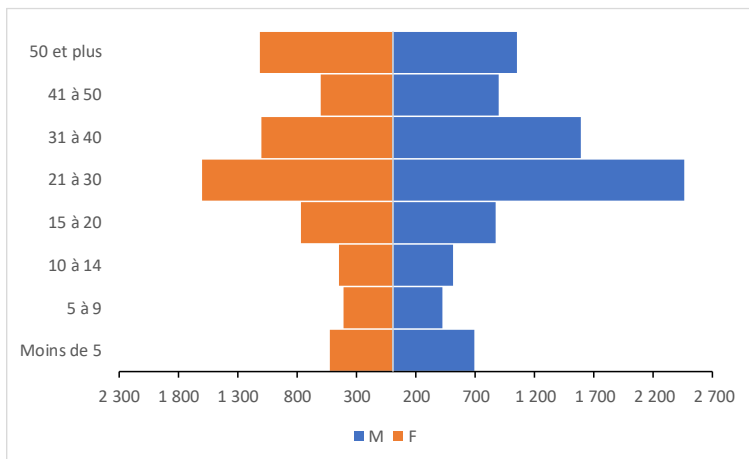


Figure 3 : Répartition des cas de choléra par tranche d'âge et par sexe au Cameroun, 14/04/2023

Sur le plan national, les hommes sont plus touchés que les femmes, et la tranche d'âge la plus affectée demeure celle des 21 à 30 ans

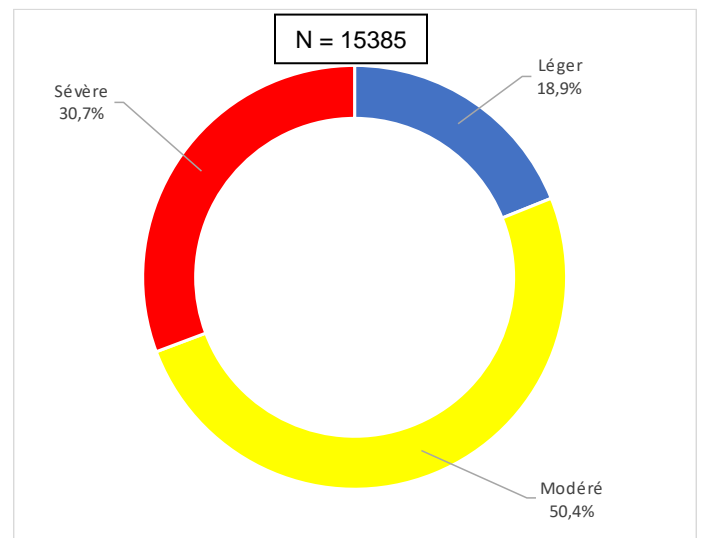


Figure 4 : Répartition des cas en fonction du Degré de sévérité des cas de choléra au Cameroun, 14/04/2023



DONNÉES DE LABORATOIRE

Tableau III : Cultures réalisées au laboratoire à la recherche du vibron cholérique au Cameroun au 14 Avril 2023

Régions	Cas notifiés	Cultures réalisées	Cultures Positives	Serotype INABA	Serotype OGAWA	Taux de positivité Cultures (%)	Taux de confirmation (%)
Centre	802	140	80	0	80	58,4	10,0
Est	12	7	5	0	5	71,4	41,7
Extrême-Nord	486	29	14	0	14	48,3	2,9
Littoral	7 591	2910	1159	21	1138	39,9	15,3
Nord	50	20	9	0	9	45,0	18,0
Ouest	203	33	14	0	14	42,4	6,9
Sud	214	12	1	0	1	8,3	0,5
Sud-Ouest	6 027	1357	530	0	530	39,1	8,8
Total	15 385	4509	1812	21	1791	40,2	11,8

Sources : LL nationale au 27 mars 2023

SITUATION EPIDEMIOLOGIQUE REGIONALE

RÉGION DU CENTRE

Tableau VII : Répartition des cas et décès par District de Santé dans la Région du Centre au 14 Avril 2023

Districts de santé	Nombre de cas	Nombre de décès	Taux de letalité en %	Taux d'attaque pour 10000 hbts	Population en 2022	Nombre de jours passés sans cas enregistrés
Biyem Assi	144	3	2,1	3,5	410 369	173
Cite verte*	79	0	0,0	1,8	455 412	5
Djoungolo*	169	4	2,4	3,2	527 556	7
Ebebda	32	3	9,4	13,8	23 231	139
Efoulan	72	0	0,0	1,5	466 577	67
Mfou*	24	1	4,2	2,2	110 442	2
Mvog Ada	53	3	5,7	1,1	482 419	116
Nkoldongo	20	1	5,0	0,3	582 890	159
Ntui	62	6	9,7	4,5	139 185	61
Obala *	53	4	7,5	3,6	145 227	3
Odza	66	2	3,0	4,5	147 945	148
Soa	27	0	0,0	5,6	48 591	167
Saa	1	1	100,0	0,1	75 749	54
Total	802	28	3,5	1,5	5 266 096	

* Districts actifs



RÉGION DU LITTORAL

Tableau VI : Répartition des cas et des décès de choléra par District de Santé dans la Région du Littoral au 14 Avril 2023

Districts de santé	Nombre de cas	Nombre de décès	Taux de létalité en %	Taux d'attaque pour 10000 hbts	Population en 2022	Nombre de jours passés sans cas enregistrés
Abo	13	0	0,0	4,2	30621	194
Bangue	550	4	0,7	14,3	384923	23
Boko*	643	20	3,1	17,7	364151	4
Bonassama	680	14	2,1	12,3	553427	43
Cite-des-Palmiers	752	11	1,5	22,2	338852	33
Deido	1 216	18	1,5	19,5	623766	40
Dibombari	34	1	2,9	7,8	43520	158
Edea	38	2	5,3	2,1	182621	185
Japoma	268	6	2,2	14,7	182090	71
Logbaba	300	2	0,7	11,0	272564	48
Loum	48	0	0,0	6,7	71726	160
Manjo	6	0	0,0	1,4	41545	222
Manoka	54	0	0,0	17,5	30896	175
Mbanga	66	3	4,5	7,9	83622	42
Melong	61	4	6,6	5,4	112384	278
New-Bell	1 362	36	2,6	43,1	315646	24
Njombe-penja	520	9	1,7	88,2	58955	184
Nkongsamba	26	0	0,0	2,1	121296	233
Nylon*	952	31	3,3	21,1	450647	2
Yabassi	2	0	0,0	0,8	24245	200
Total	7591	161	2,1	17,0	4 377 513	

* Districts de santé actifs

ACTIVITÉS MENÉES

COORDINATION

- Tenue des réunions de coordination des SGI national et régionaux

SURVEILLANCE ET INVESTIGATION

- Renforcement de la surveillance dans les Régions
- Investigation de la nouvelle flambée dans le DS d'Obala

SENSIBILISATION

- Sensibilisation des ménages dans les communautés affectées

LABORATOIRE

- Mise à disposition des intrants de laboratoire dans les régions affectées

PRISE EN CHARGE

- Prise en charge des cas dans les unités de prise en charge dans les régions actives
- Suivi des indicateurs de prise en charge

LOGISTIQUE

- Suivi de la transmission des états de besoins en intrants des Régions en épidémie ;

DIFFICULTES RENCONTREES

- Insuffisance de moyens logistiques et financiers
- Faible remontée des données des états de stocks par Région

PROCHAINES ETAPES

- Suivi des activités de riposte dans le District de santé d'Obala
- Tenue des réunions de coordination SGI choléra



GALERIE PHOTOS



Photo 1 : Briefing des équipes du district par le Coordonnateur CERPLE Centre, Obala, Avril 2023



Photo 2 : Mise à disposition des intrants WASH UNICEF au DS d'Obala par le responsable section logistique, SGI Choléra national, avril 2023

MESSAGES CLES

- Se laver régulièrement les mains avec de l'eau propre coulante et du savon avant les repas et au sortir des latrines
- Laver et bien cuire les aliments avant de les consommer
- Potabiliser l'eau avant de la consommer
- La prise en charge du choléra est effective et totalement gratuite dans les FOSA
- Le vaccin contre le choléra est différent de celui contre la Covid-19
- Se rendre dans une formation sanitaire en cas de symptômes respecter scrupuleusement les mesures d'hygiène pour éviter d'être contaminé

